

Муниципальное дошкольное образовательное бюджетное учреждение
детский сад комбинированного вида № 21 города Лабинска
муниципального образования Лабинский район



**Тема: Оптимизация процесса и создание алгоритма
подготовки педагога к непосредственно
образовательной деятельности**

Начало реализации проекта 15.02.2021 г.

Паспорт проекта

Оптимизация процесса и создание алгоритма подготовки педагога к непосредственно образовательной деятельности

Общая информация

Наименование МДОБУ детский сад комбинированного вида №21 города Лабинска
Границы процесса: Начало процесса: ознакомление педагога с планом и расписанием
Конец процесса: проведение педагогом НОД
Дата начала проекта: 15.02.2021
Дата окончания проекта: 15.06.2021

Обоснование выбора процесса

1. Длительный и трудоемкий процесс подготовки педагога к НОД.
2. Необходимость создания алгоритма подготовки молодого педагога к НОД.

Цели проекта

1. Сокращение времени подготовки педагога к НОД.
2. Создание алгоритма подготовки педагога к НОД.

Эффекты проекта

Предотвращение потерь времени для поиска нужных наглядных пособий, бумажных дидактических материалов.

Создание комфортных условий работы.

Создание рабочего места доступного для любого педагога в ДОУ.

Наличие готовых алгоритмов по пяти образовательным областям.



Команда проекта

Руководство
проектом



Заказчик проекта

Шутова Ольга
Борисовна
заведующий

**Руководитель
проекта**

Дудко Елена
Николаевна
старший воспитатель

Рабочая группа проекта

Левчикова Ирина
Викторовна,
учитель-логопед,
администратор
проекта

Долженко
Наталья
Николаевна,
воспитатель,
ответственный
за улучшение
проекта

Субботина
Людмила
Никитична,
воспитатель,
ответственный за
визуализацию и
информирование

Алёхина Ольга
Александровна,
учитель-
дефектолог,
ответственный за
стандартизацию

Карточка проекта

УТВЕРЖДАЮ
 Заказчик процесса
 Заведующий МДОБУ детский сад комбинированного вида №21 г. Лабинска
 О.Б. Шутова
 «15» апреля 2021 г.

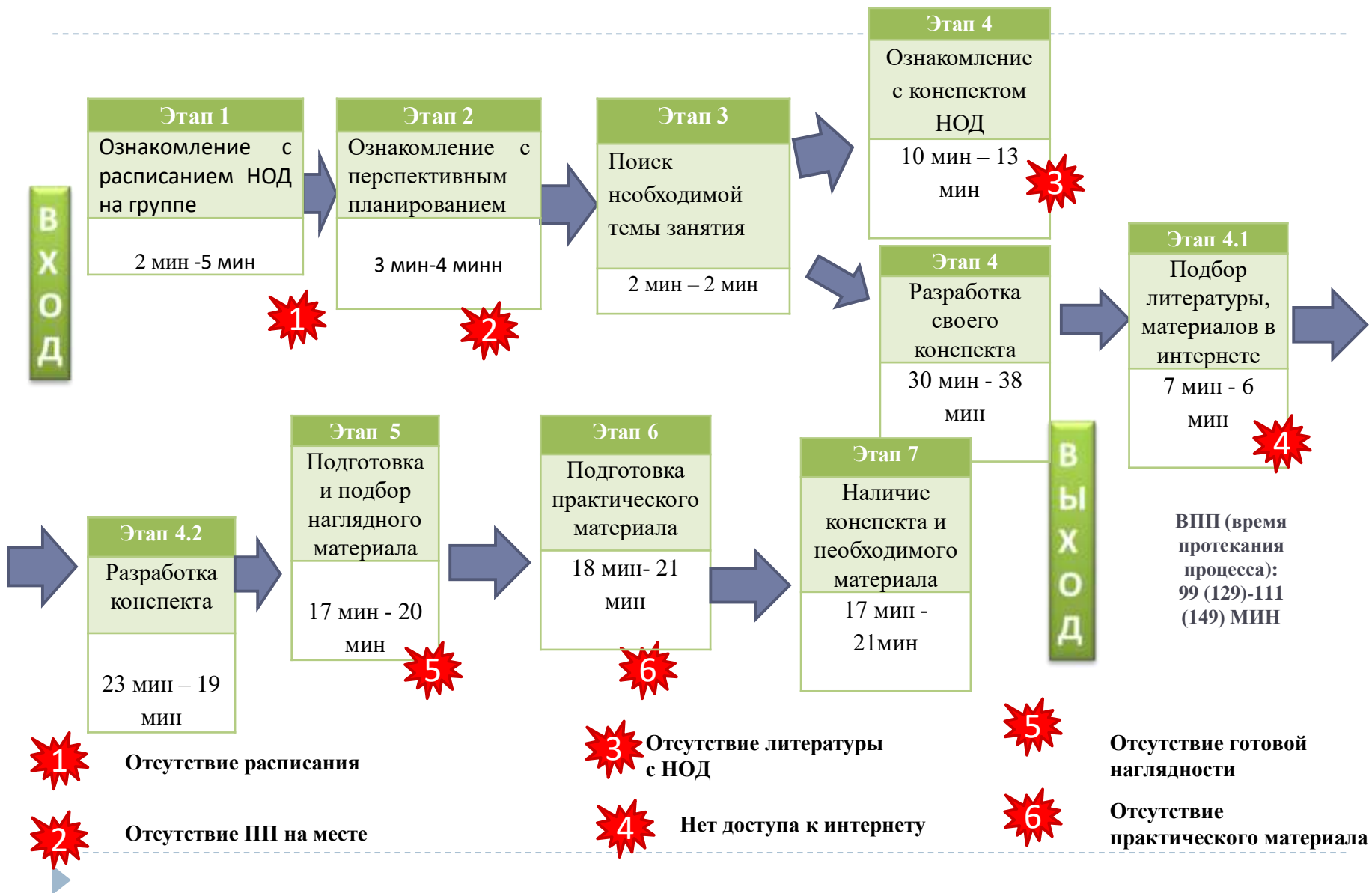


Карточка проекта «Оптимизация процесса и создание алгоритма подготовки педагога к НОД»

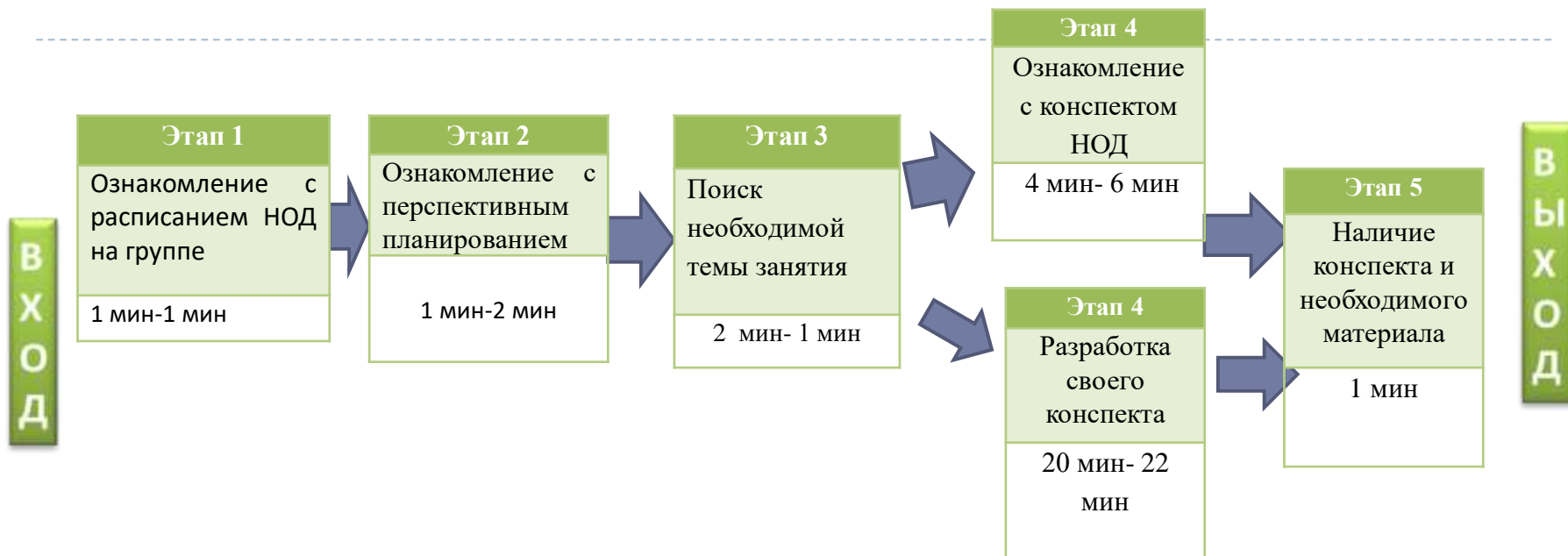
<p>1. <u>Вовлеченные лица и рамки проекта:</u> Заказчик проекта: Заведующий МДОБУ детский сад комбинированного вида №21 г. Лабинска О.Б. Шутова Периметр проекта: МДОБУ детский сад комбинированного вида №21 г. Лабинска Границы: Начало процесса: ознакомление педагога с планом и расписанием Конец процесса: проведение педагогом НОД Владелец процесса: Заведующий МДОБУ детский сад комбинированного вида №21 г. Лабинска О.Б. Шутова Руководитель проекта: Е.Н. Дудко – старший воспитатель Команда проекта: Администратор проекта – учитель логопед – И.В. Левчикова; Ответственный за улучшение проекта – воспитатель Н.Н. Долженко Ответственный за визуализацию и информирование – воспитатель – Субботина Л.Н. Ответственный за стандартизацию – воспитатель – Алёхина О.А.</p>			<p>2. <u>Обоснование выбора:</u> 1. Длительный и трудоемкий процесс подготовки педагога к непосредственно-образовательной деятельности. 2. Создание алгоритма подготовки молодого педагога к НОД</p>										
<p>3. <u>Цели и плановый эффект:</u></p> <table border="1"> <thead> <tr> <th>Наименование цели, ед. изм.</th> <th>Текущий показатель, мин.</th> <th>Целевой показатель, мин.</th> </tr> </thead> <tbody> <tr> <td>1. Сокращение времени подготовки педагога к НОД</td> <td>99(129)- 111(149)</td> <td>25-27</td> </tr> <tr> <td>2. Создание алгоритма подготовки педагога к НОД</td> <td>0</td> <td>1</td> </tr> </tbody> </table>			Наименование цели, ед. изм.	Текущий показатель, мин.	Целевой показатель, мин.	1. Сокращение времени подготовки педагога к НОД	99(129)- 111(149)	25-27	2. Создание алгоритма подготовки педагога к НОД	0	1	<p>4. <u>Ключевые события проекта:</u> 1. Старт проекта: создание РГ, регламентирующей документации (приказ, карточка проекта и т.д.) (15.02.2021) 2. Обучение РГ (16.02.2021- 12.03.2021) 3. Анализ текущей ситуации (15.03-12.04.2021) - разработка текущей карты процесса (22.03-26.03.2021) - поиск и выявление проблем (29.03-9.04.2021) - разработка целевой карты процесса (12.04-16.04.2021) - разработка плана мероприятий (19.04-22.04.2021) 4. Реализация мероприятий по улучшению (26.04-31.05.2021) 5. Мониторинг улучшений (24.05-31.05.2021) 6. Закрепление результатов проекта (1.06-15.06.2021)</p>	
Наименование цели, ед. изм.	Текущий показатель, мин.	Целевой показатель, мин.											
1. Сокращение времени подготовки педагога к НОД	99(129)- 111(149)	25-27											
2. Создание алгоритма подготовки педагога к НОД	0	1											

Руководитель проекта Е.Н. Дудко Е.Н. Дудко

Карта текущего состояния процесса «Оптимизация процесса и создание алгоритма подготовки педагога к НОД»



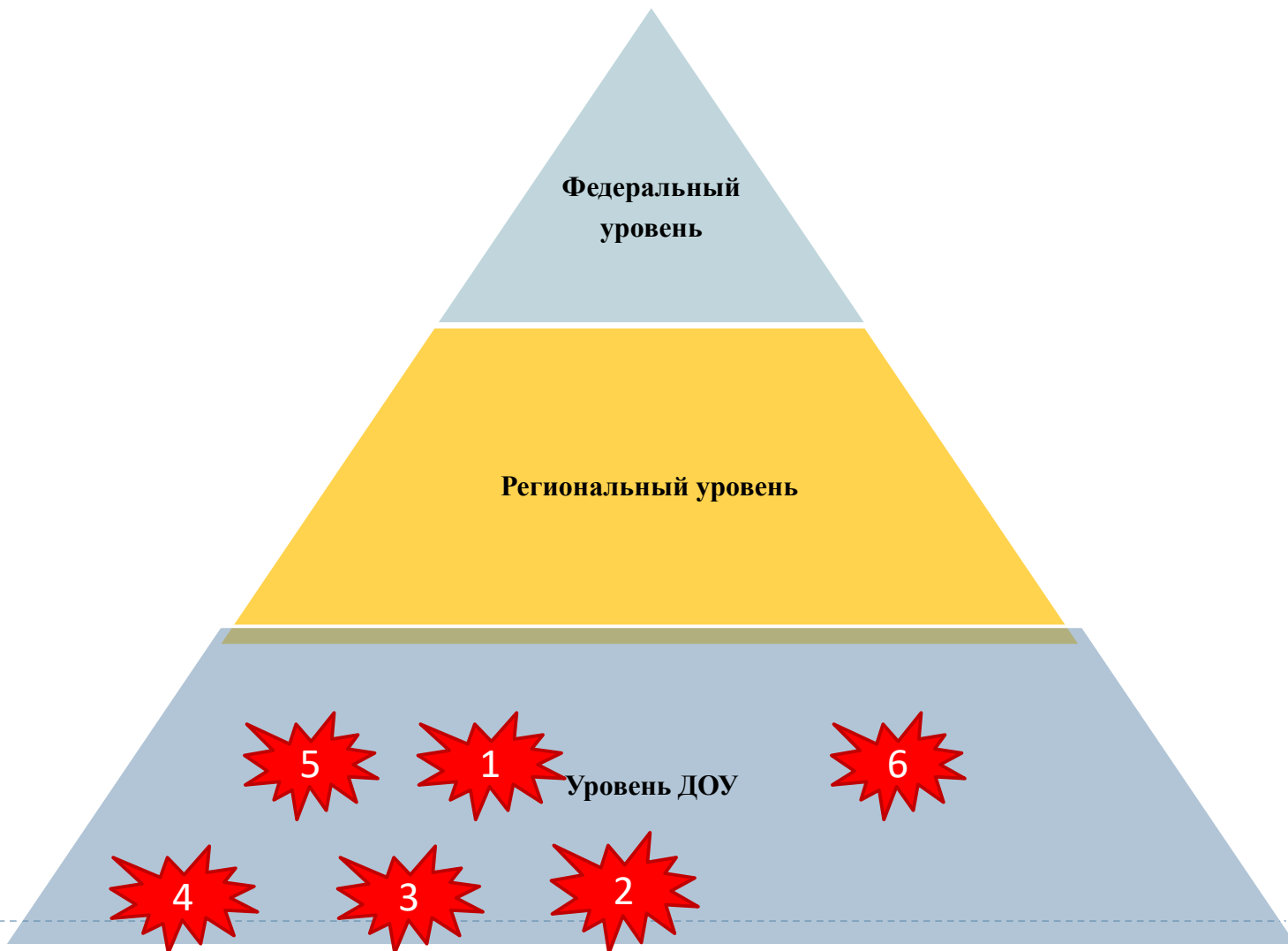
Карта целевого состояния процесса «Оптимизация процесса и создание алгоритма подготовки педагога к НОД»



ВПП (время протекания процесса):
25 МИН-27 МИН

ВВЕДЕНИЕ В ПРЕДМЕТНУЮ ОБЛАСТЬ (ОПИСАНИЕ СИТУАЦИИ «КАК ЕСТЬ»)

...Пирамида проблем



Пути решения проблем

Проблема

1 Отсутствие расписания

2 Отсутствие перспективного плана на месте

3 Отсутствие литературы с нод

4 Нет доступа к интернету

5 Отсутствие готовой наглядности

6 Отсутствие практического материала

Решение

1 Создание единой базы документации по группам на google диске

2

3 Создание библиотеки в методическом кабинете

4 Оборудованное рабочее место с доступом к интернету и принтеру для всех сотрудников

5 Создание карточек по лексическим темам

6 Запас канцелярских принадлежностей в методическом кабинете

Создание единой базы документации по группам на google диске

<https://drive.google.com/drive/folders/1ihWlxq0Wmm0SNarvNGgBbJBmKYghvO?usp=sharing>

The screenshot shows the Google Drive web interface. At the top, there is a search bar with the text 'Поиск на Диске'. Below the search bar, the main content area displays a folder named 'Мой диск'. Underneath the folder name, there is a section titled 'Посмотреть рекомендуемую область' (View recommended area) which contains four document thumbnails. Each thumbnail has a blue 'W' icon and a title, with the text 'Вы загрузили сегодня' (You uploaded today) below it. The titles are: 'Расписание НОД на 2020-...', 'ОО ПР ОЗНАКОМЛЕНИЕ С...', 'ОО ПР ФЭМП.docx', and 'Режимы дня коррекцион...'. Below this section, there is a 'Папки' (Folders) section with three folder icons and titles: 'Перспективное планир...', 'Расписание НОД', and 'Режимы дня'. On the left side of the interface, there is a sidebar with navigation options: 'Создать' (Create), 'Мой диск' (My Drive), 'Компьютеры' (Computers), 'Доступные мне' (Shared with me), 'Недавние' (Recent), 'Помеченные' (Starred), 'Корзина' (Trash), and 'Хранилище' (Storage). The storage section shows 'Использовано 1,5 МБ из 15 ГБ' (Used 1.5 MB of 15 GB) and a button 'Купить больше места' (Buy more space).

Создание единой базы документации по группам на google диске

The screenshot shows the Google Drive web interface. The browser address bar displays the URL: <https://drive.google.com/drive/u/1/folders/1ihWlxq0Wmm0SNarvNGgBbJBYPdMkYghvO>. The page title is 'Диск'. The search bar contains 'Поиск на Диске'. The breadcrumb navigation shows 'Мой диск > Перспективное планирование'. The main content area displays a grid of folders under the heading 'Папки'. The folders are: 'Вторая младшая группа...', 'Подготовительная к шк...', 'Подготовительные к шк...', 'Средняя группа 5 ОНР', 'Средняя группа 7,12', 'Старшая группа 6 ОНР', 'Старшая группа 8', and 'Старшая и подгото...'. The left sidebar contains navigation options: 'Создать', 'Мой диск', 'Компьютеры', 'Доступные мне', 'Недавние', 'Помеченные', 'Корзина', and 'Хранилище'. At the bottom of the sidebar, it shows 'Использовано 1,5 МБ из 15 ГБ' and a button 'Купить больше места'.

Диск

Поиск на Диске

Мой диск > Перспективное планирование

Папки

Название ↑

- Вторая младшая группа...
- Подготовительная к шк...
- Подготовительные к шк...
- Средняя группа 5 ОНР
- Средняя группа 7,12
- Старшая группа 6 ОНР
- Старшая группа 8
- Старшая и подгото...

Хранилище

Использовано 1,5 МБ из 15 ГБ

[Купить больше места](#)



Создание единой базы документации по группам на google диске

Новая вкладка | Вторая младшая группа 1,11 | +

https://drive.google.com/drive/u/1/folders/1bl_CEUrcOMCNGT7mM9agA8u4K60h4z6_

Диск | Поиск на Диске

Мой диск > Перспективное планирование > Вторая младшая группа 1,11

Название ↑

Файлы

- Мой диск
- Компьютеры
- Доступные мне
- Недавние
- Помеченные
- Корзина
- Хранилище

Использовано 1,5 МБ из 15 ГБ

Купить больше места

Имя файла	Тип файла	Размер	Дата изменения
00 ПР ОЗНАКОМЛЕНИЕ...	Документ	10 Кб	24.04.2023
00 ПР ФЭМП.docx	Документ	10 Кб	24.04.2023
00 РР РАЗВИТИЕ РЕЧИ....	Документ	10 Кб	24.04.2023
00 Х-ЭР АППЛИКАЦИЯ....	Документ	10 Кб	24.04.2023
00 Х-ЭР ЛЕПКА.docx	Документ	10 Кб	24.04.2023
00 Х-ЭР РИСОВАНИЕ.d...	Документ	10 Кб	24.04.2023

Создание единой базы документации по группам на google диске

Скриншот интерфейса Google Drive. В адресной строке URL: <https://drive.google.com/drive/u/1/folders/13tql8JZAgzeFJhC1A6rGX3NIEqkKkPm0>. В центре экрана отображается папка "Мой диск > Расписание НОД". В папке виден файл "Расписание НОД на 202...", который открыт в предпросмотре. Предпросмотр показывает документ с заголовком "Расписание интервальной образовательной деятельности на основе уровня сложности заданий" и таблицей с колонками "Дата занятия", "Вид образовательной деятельности (уровень сложности)" и "Время занятия".

Дата занятия	Вид образовательной деятельности (уровень сложности)	Время занятия
Понедельник	1. АЭ (С) образовательная деятельность - Углубленные занятия 2. АЭ (С) образовательная деятельность - Развитие речи (по желанию)	9.30 - 9.45 9.50 - 10.10
Вторник	1. АЭ (С) образовательная деятельность - искусство 2. АЭ (С) образовательная деятельность - Физкультура 3. АЭ (С) образовательная деятельность - Музыка	9.00 - 9.30 11.15 - 11.30
Среда	1. АЭ (С) образовательная деятельность - Развитие речи (по желанию) 2. АЭ (С) образовательная деятельность - Музыка 3. АЭ (С) образовательная деятельность - Искусство	9.00 - 9.30 11.30 - 11.45
Четверг	1. АЭ (С) образовательная деятельность - Развитие речи (по желанию)	9.00 - 9.30



Создание единой базы документации по группам на google диске

The screenshot shows the Google Drive web interface. The browser address bar displays the URL: <https://drive.google.com/drive/u/1/folders/1i9nwHBySCJ8w-odtT2SlxreR5E8PaVXc>. The page title is 'Диск' and the search bar contains 'Поиск на Диске'. The breadcrumb navigation shows 'Мой диск > Режимы дня'. The main content area displays a list of files under the heading 'Файлы'. Two document files are visible:

- Режимы дня (1).docx**: A document with a table titled 'Режимы дня (разовый период)'. The table lists various activities and their durations.
- Режимы дня коррекцио...**: A document with a table titled 'Режимы дня (разовый период)'. The table lists various activities and their durations.

The left sidebar contains navigation options: 'Создать', 'Мой диск', 'Компьютеры', 'Доступные мне', 'Недавние', 'Помеченные', 'Корзина', and 'Хранилище'. The storage usage is shown as 'Использовано 1,5 МБ из 15 ГБ' with a button to 'Купить больше места'.



Создание библиотеки в методическом кабинете



Создание библиотеки в методическом кабинете



Создание библиотеки в методическом кабинете



Создание библиотеки в методическом кабинете



Оборудованное рабочее место с доступом к интернету и принтеру для всех сотрудников



Запас канцелярских принадлежностей в методическом кабинете



Алгоритм подготовки

Образовательные области «Речевое развитие», «Познавательное развитие», «Физическое развитие», «Социально-коммуникативное развитие», «Художественно-эстетическое развитие»

- **1 этап «Планирование НОД».** Ознакомление с целью и задачами НОД.
- **2 этап «Подготовка оборудования».** Подбор материалов, оборудования, выбор методов и приемов. Составление конспекта. Подготовка наглядности в зависимости от типа НОД.
- **3 этап «Подготовка детей к занятиям».** Проведение НОД.

Достигнутые результаты (было и стало)

Время протекания процесса:

БЫЛО:

**99 (129)-111 (149)
МИН**

СТАЛО:

25 МИН – 27 МИН

ЭКОНОМИЯ ВРЕМЕНИ:

104 мин-122 мин



СНИЖЕНИЕ ВРЕМЕННЫХ ПОТЕРЬ ЗА СЧЕТ: сокращения времени на поиск наглядного материала, методической литературы, документации группы, доступа в интернет на рабочем месте



Полученные эффекты:



- 1. Быстрый поиск необходимой литературы.**
 - 2. Доступное для каждого педагога рабочее место с ноутбуком, принтером и выходом в интернет.**
 - 3. Быстрый поиск необходимой документации для нужной группы за счет базы документации, загруженной в облачное хранилище на google диске.**
 - 4. Удобный алгоритм подготовки к занятиям.**
-

